

## 「客観的な指標に基づく成績の分布を示す資料」

浦和専門学校

### （ 授業科目の学修成果の評価に係る取組の概要 ）

成績評価・管理・卒業認定に係る履修規則、学生生活のしおりに学内の成績評価、履修について記載し学生に対し周知を行っている。各学科が定める授業科目の試験（期末試験・実技試験）より成績評価を行っている。

また学業成績（アウトカム）はディプロマポリシーに基づき各授業科目ごとに到達目標を定め卒業までに習得すべき能力について明示している。

単位の認定にあたっては授業出席率が各科目毎に総授業数の70%以上であり且つ成績評価が合格基準に達しているもので各学年ごとに定められた所定の単位をすべて修得したのに対してその学年の単位を認定、進級を認めている。

成績基準は100～90点をA、89～80点をB、79～70点をC、69～60点以下をDとし、59点以下はE（不合格）としている。

### （ 客観的な指標の設定・公表及び成績評価の適切な実施に係る取組の概要 ）

成績評価・管理、卒業認定に係る規則及び学生生活のしおりに単位の認定および成績の評価について記載して学生へ公平に示している。学業成績は授業科目ごとに実施する試験（定期試験・実技試験・レポートの提出）によって評価される。

成績基準は100～90点をA、89～80点をB、79～70点をC、69～60点以下をDとし、59点以下はE（不合格）としている。

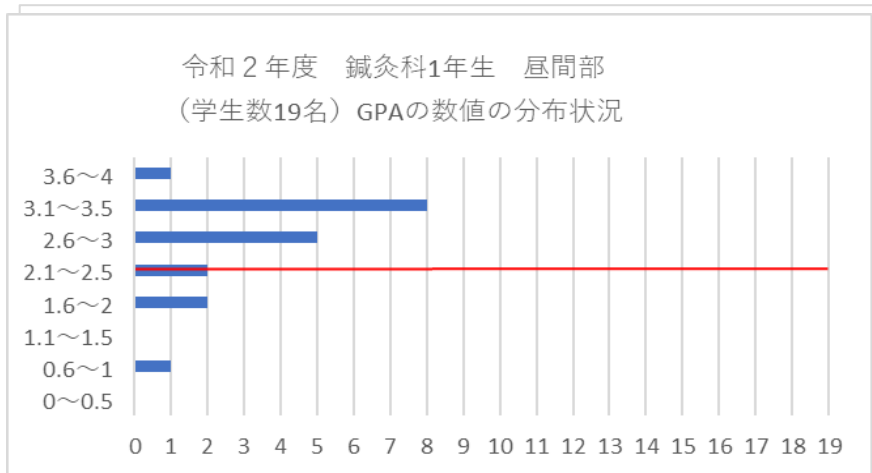
不合格科目があれば再試験を実施するものとし各年次に履修が定められた全科目に合格し単位を取得しなければ進級することができない。また成績の評価方法についてはホームページ上での公表、新入生オリエンテーションで周知を行っている。

成績順位を把握するためのGPAの計算式は下記のとおりである。

GPAの算出基準：成績評価でAを4、Bを3、Cを2、Dを1、Eを0とし算出する。

$$GPA = \frac{\text{当該期間に評価を受けた科目のGP} \times \text{当該科目の単位数}}{\text{当該期間に評価を受けた科目の単位数の合計}}$$

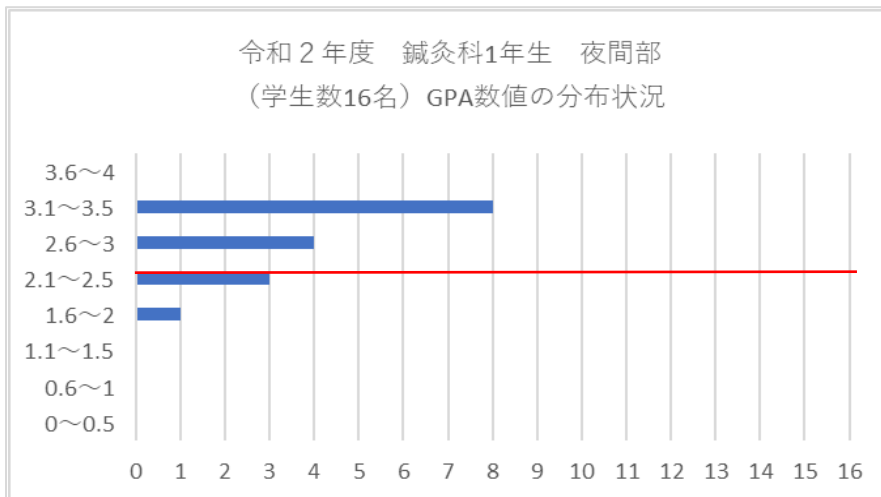
添付資料「客観的な指標に基づく成績の分布を示す資料」



GPA平均値 2.9

下位1/4GPA値 2.2以下

下位1/4人数 4名

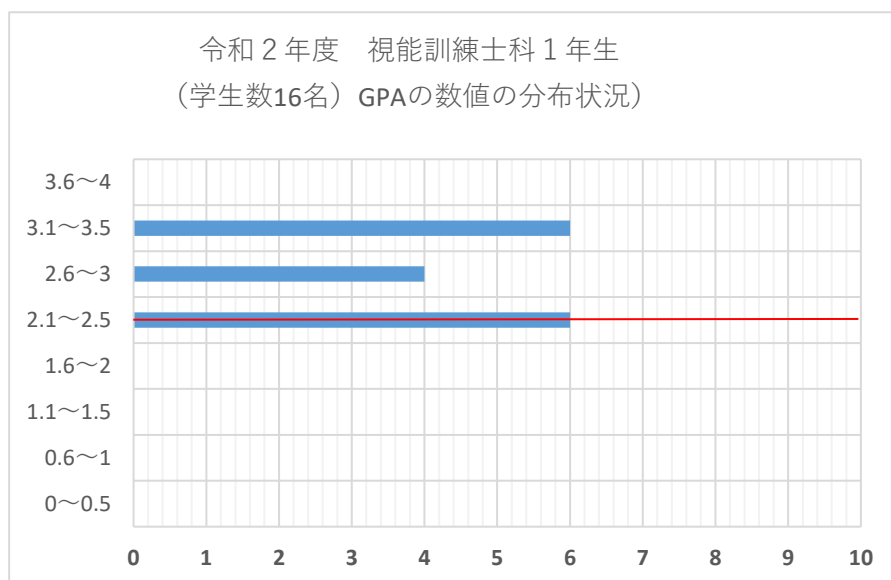


GPA平均値 2.9

下位1/4GPA値 2.1以下

下位1/4人数 4人

添付資料「客観的な指標に基づく成績の分布を示す資料」

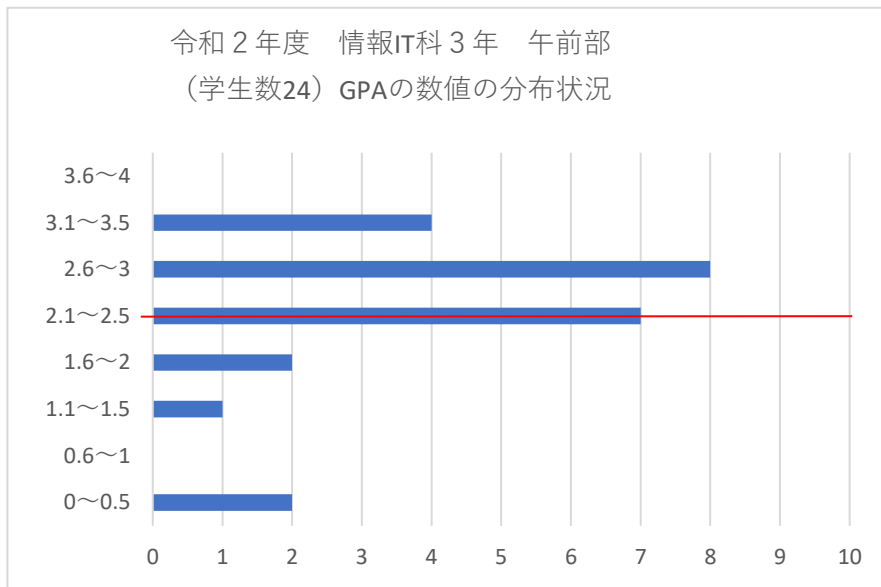


GPA平均値 2.7

下位1/4GPA値 2.3以下

下位1/4人数 4名

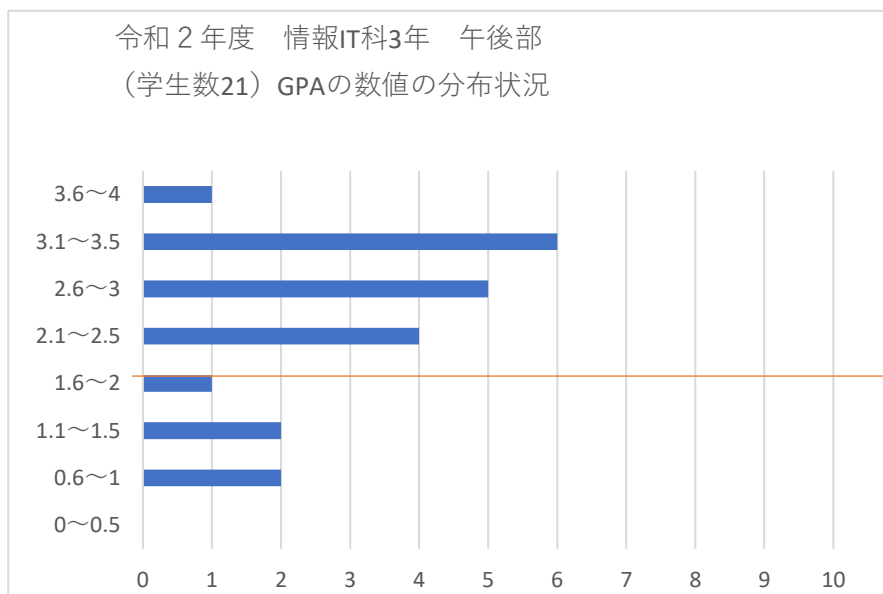
添付資料「客観的な指標に基づく成績の分布を示す資料」



GPA平均値 2.4

下位1/4GPA値 2.3以下

下位1/4人数 6名

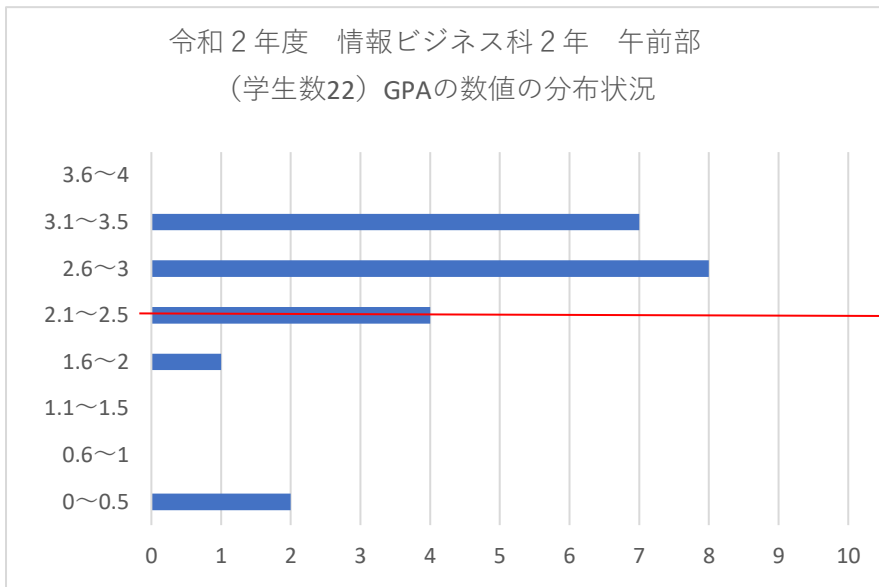


GPA平均値 2.6

下位1/4GPA値 2.0以下

下位1/4人数 5名

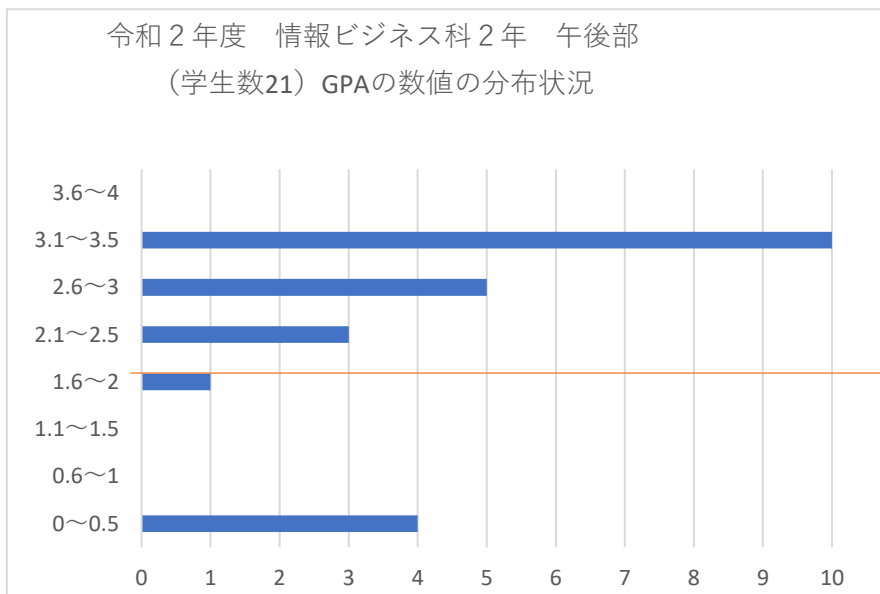
添付資料「客観的な指標に基づく成績の分布を示す資料」



GPA平均値 2.6

下位1/4GPA値 2.4以下

下位1/4人数 5名



GPA平均値 2.4

下位1/4GPA値 1.8以下

下位1/4人数 5名

添付資料「客観的な指標に基づく成績の分布を示す資料」

浦和専門学校 ライフデザイン科（夜間）

令和2年度  
入学者なし

添付資料「客観的な指標に基づく成績の分布を示す資料」

浦和専門学校 ワークライフ科（夜間）

令和2年度  
入学者なし